


SUN ROYAL PIPE TENT

SERIES

MK PIPE TENT



MATSUOKA CO.,LTD.

SUN ROYAL MK I

組立簡単

収納楽々

コンパクト

■軽い

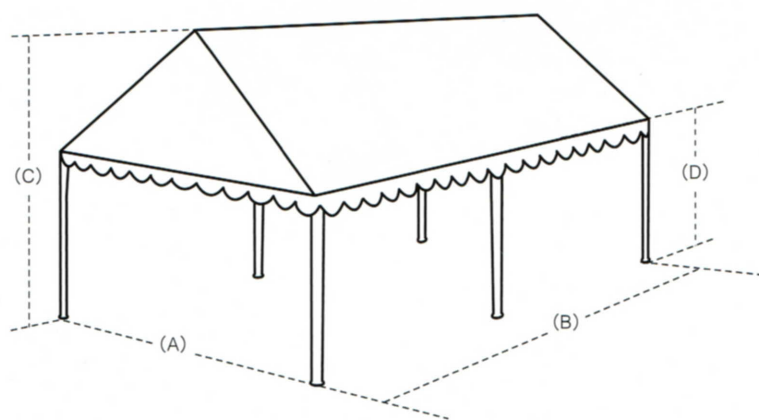
分解時は2m以下と場所をとらず、持ち運びも簡単、組立もスピーディーにできます。

■美しい

フレームはポストジंकを使用し特殊な表面仕上げですからいつまでも美しくさびません。

■帆布

外部テントは最高級品帆布を使用し、雨風に強く耐久性も抜群です。



用途

- ※学校団体用
運動会、文化祭、海、合宿等各種集会用
- ※商工用
展示会、案内所、仮倉庫、ガレージ、起工式地鎮祭
- ※レジャー用
レジャー施設、売店、休憩所、待合所、キャンプ等
- ※農業用
仮倉庫、機械置場、集出荷場、納屋等

型・NO.	寸法		面積		棟高	棟高	価格	
	(A)m×(B)m	(A)間×(B)間	m ²	坪	(C) m	(D) m	MK-I	MK-II
1号型	1.77×2.67	1×1.5	4.72	1.5	2.56	2	¥ 60,000	
2号型	2.67×3.55	1.5×2	9.48	3	2.83	2	¥ 95,000	¥110,000
3号型	3.55×5.31	2×3	18.80	6	3.09	2	¥ 150,000	¥ 165,000
4号型	3.55×7.07	2×4	25.10	8	3.09	2	¥ 180,000	¥ 195,000

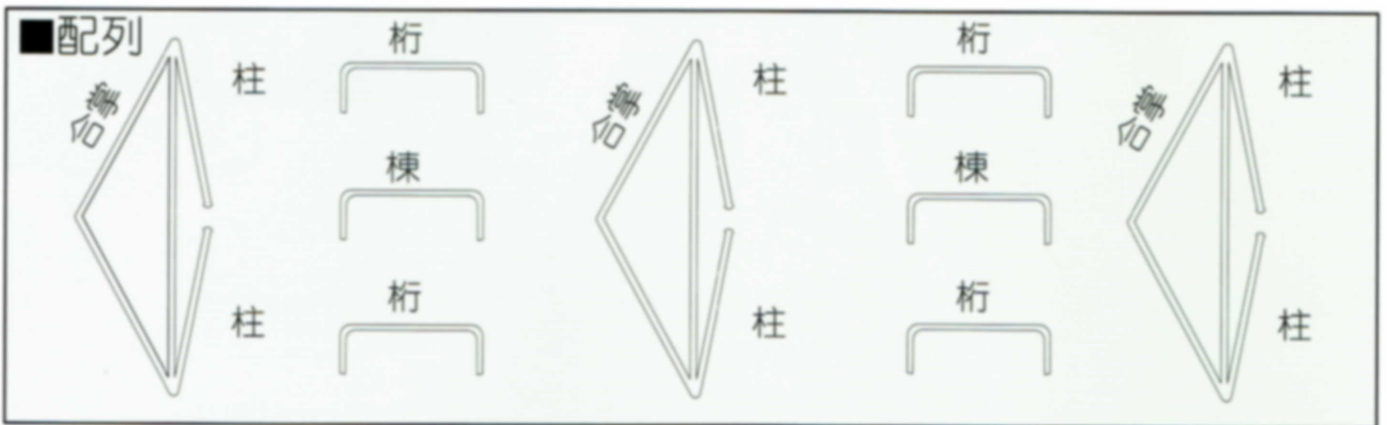

※その他、片流れ、大型及び上記以外のサイズ又、土地、場所に応じたサイズもあります。
 ※諸材料費の変動により価格の変わることがあります。

SUN ROYAL MK II

(連結式)

特長

従来のパーツを減らすことにより組立がより一層簡単になりました。(下図参照)
又各部が連結されたことにより本体横振れ、ねじれが削減され、より一層強度になりました。
誰にでも簡単に組立られる新しいタイプのテントです。



テントの組立て順序



① 各パーツを開き所定の位置に置きます。



② 三角(裏面)の部分を立て、桁、棟を差込みます。



③ シートをかぶせ片方の支柱を立てて、控(スジカイ)を入れシートをしぼります。



④ もう片方の支柱を立てて完成。



御用命は